

AVENTOS HK-XS

para aplicaciones internas

www.blum.com



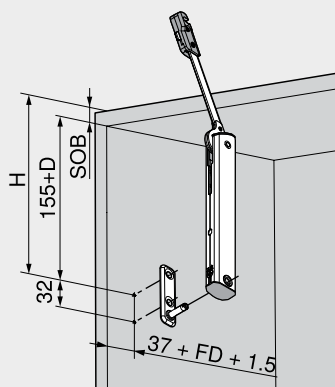
Memo

El compás abatible pequeño AVENTOS HK-XS también puede realizarse como aplicación interior. De este modo se accede a interesantes posibilidades de diseño para fabricación de muebles de alta calidad. Además de las cotas de trabajo modificadas también se debe tener en cuenta el uso de bisagras superacodadas. Para un movimiento óptimo recomendamos bisagras CLIP top BLUMOTION.



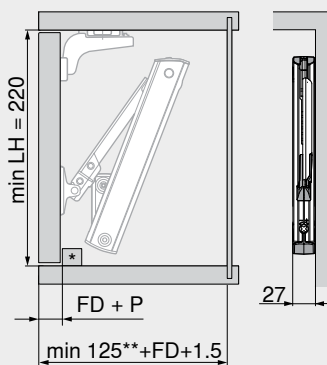
Planificación

Posición del taladrado



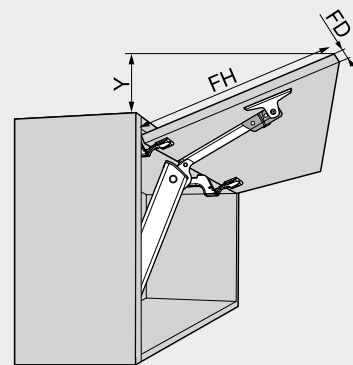
$$H = 155 + D + SOB$$

Espacio ocupado



- * Se requiere tope de frente
- ** mínimo 200 mm con herraje de suspensión visible

Espacio ocupado



$$Y = (FH - a) \times 0.3 - 18$$

FD (mm)	16	19	22	24
a (mm)	45	34	23	15

D	Distancia de base	P	Amortiguador	FD	Espesor del frente
SOB	Espesor del panel superior del cuerpo	LH	Altura interior de cuerpo de mueble	FH	Altura del frente

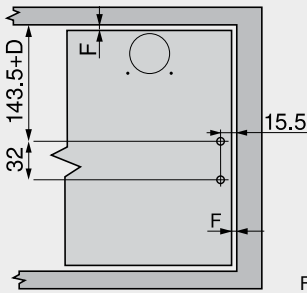
AVENTOS HK-XS



para aplicaciones internas

Planificación

Trabajo del frente



Frentes de madera y marcos de aluminio anchos¹⁾

Ø 3,5 x 15 mm

Cantidad de bisagras

Uso de 3 bisagras con un ancho de cuerpo de mueble de 900 mm o superior o con un factor de rendimiento superior a 1800

Uso de 4 bisagras con un ancho de cuerpo de mueble de 1200 mm o con un factor de rendimiento superior a 2700

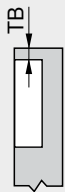
¹⁾ Para frentes de madera utilice 2 tornillos de aglomerado (609.1x00).

Los marcos de aluminio anchos requieren el uso de 2 tornillos roscachapa (660.0950)

D Distancia de base

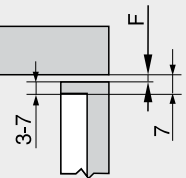
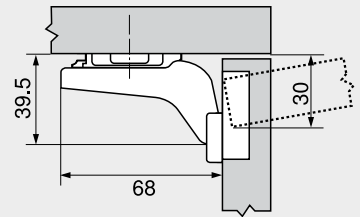
F Juego

Juego mínimo necesario (F) en frontales con radio del frente (R = 1 mm) para el ajuste en fábrica para CLIP top BLUMOTION 110°/ CLIP top 110°



Distancia de cazoleta TB		Espesor del frente FD											Recomendamos una prueba de montaje			
		16	18	19	20	21	22	23	24	25	26	28		30		
3	0.5	0.8	1.0	1.2	1.5	1.8	2.2	2.7	3.5	4.3						
4	0.5	0.8	1.0	1.2	1.4	1.7	2.0	2.5	3.1	3.8						
5	0.5	0.8	0.9	1.2	1.4	1.7	2.0	2.4	2.9	3.4						
6	0.5	0.8	0.9	1.2	1.3	1.6	1.9	2.3	2.7	3.2						
7	0.5	0.8	0.9	1.1	1.3	1.6	1.9	2.2	2.6	3.0						
Adicional para un ajuste lateral de + 2 mm		+0.2	+0.4	+0.4	+0.5	+0.5	+0.5	+0.5	+0.5	+0.5						

CLIP top BLUMOTION 110°/CLIP top 110°



CLIP top BLUMOTION 110°/CLIP top 110°

Distancia de cazoleta TB

Distancia de cazoleta TB	Recubrimiento del frente					
	-4	-3	-2	-1	0	
0	3	4	5	6	7	
3						
6						
9						

↑ Distancia de base (mm)



Webcode: DQEEHA



Al introducir este configurador de productos obtendrá la dimensión de instalación y corte exacto para el montaje de la aplicación interna para AVENTOS HK-XS.

➤ www.blum.com/configurator



➤ Obtenga más información acerca de AVENTOS HK-XS: www.blum.com/aventoshkxs